

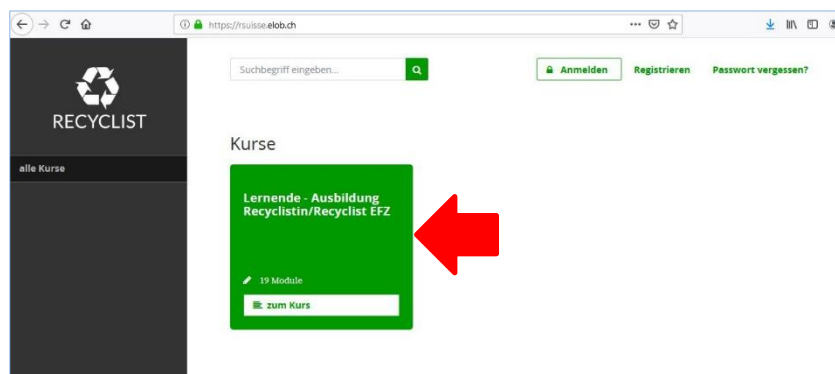


Anleitung zur Registrierung für das Recycling-Kompendium ELOB

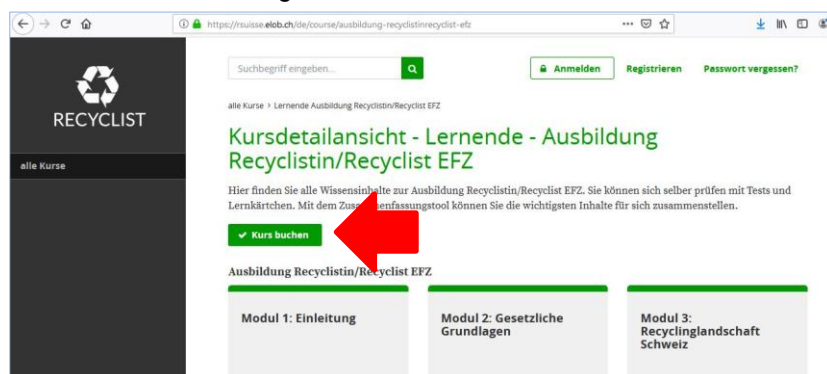
Bitte besuchen Sie die Internetseite www.rsuisse.elob.ch/de/user/register und führen Sie folgende Schritte aus:

1. Bitte registrieren Sie sich mit allen benötigten Informationen und klicken anschliessend auf die grüne Schaltfläche **«Registrieren»**

2. Sie erhalten nun eine E-Mail. Bitte bestätigen Sie diese.
3. Klicken Sie links auf **«Kurse / Module buchen»**
4. Klicken Sie nun auf die grüne Fläche **«Lernende – Ausbildung Recyclistin/Recyclist EFZ»**

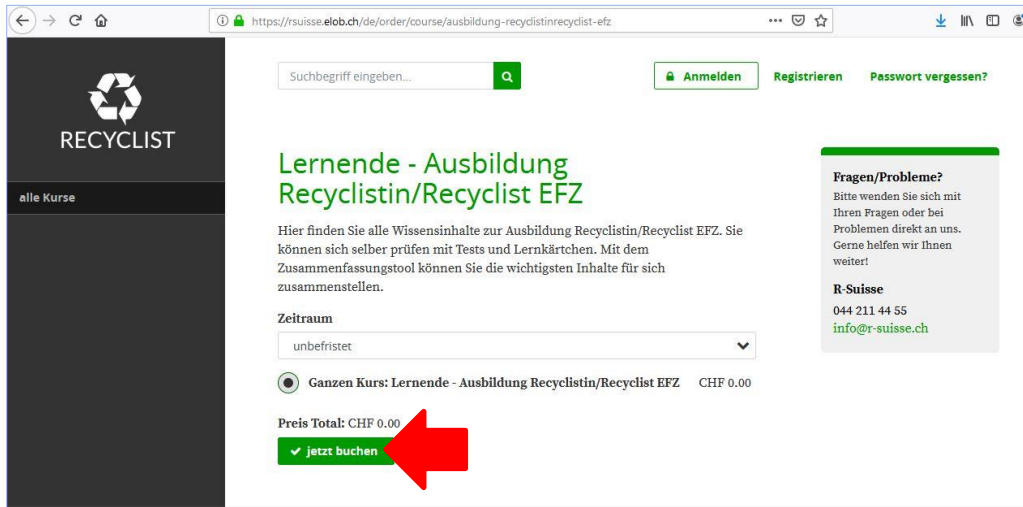


5. Klicken Sie auf die grüne Schaltfläche **«Kurs buchen»**





6. Klicken Sie auf die grüne Schaltfläche **«jetzt buchen»** (es entstehen keine Kosten für Sie!)



7. Bitte akzeptieren Sie nun die AGBs durch Anklicken des entsprechenden Feldes und bestätigen mit einem Klick auf **«jetzt verbindlich buchen»** entsprechenden.

Sie sind nun registriert und können auf das «Recycling-Kompendium» zugreifen.

8. Um nun zu den Lerninhalten / Modulen zu gelangen, begeben Sie sich auf die Seite **«Dashboard»** (linkes Menu) und klicken auf den grünen Link **«Lernende – Ausbildung Recyclistin/Recyclist EFZ»**. Danach gelangen Sie zu der Liste aller Modulen mit den für Ihre Ausbildung zusammenhängenden Lerninhalte.

Wir wünschen Ihnen viel Erfolg!

